

SONDAGE SUR LES AFFAIRES COURANTES



février 2024




Aperçu du sondage



- › Les résultats présentés dans ce rapport portent sur divers enjeux, notamment l'humeur des Canadiens, des sujets d'actualité, les niveaux de confiance et les préoccupations en lien avec la santé.
- › Ces résultats proviennent d'un sondage réalisé auprès d'un panel d'opinion publique Modalis, recruté par téléphone selon une méthode stricte d'échantillonnage aléatoire.
- › Il a été réalisé du 27 janvier au 13 février 2024 et a permis de recueillir un total de 1 250 réponses après de Canadiens adultes.
- › Puisque Modalis recrute chaque participant au moyen d'une méthode stricte d'échantillonnage probabiliste à composition aléatoire, il est possible de calculer la marge d'erreur. Cette marge est d'environ 2,8 % à un intervalle de confiance de 95 %.
- › Les données ont été pondérées selon l'âge, le sexe, le revenu du ménage et la région à l'aide des données démographiques du recensement de 2021 de Statistique Canada.



Principales constatations I



- › Près des deux tiers des Canadiens pensent que le pays s'en va dans la mauvaise direction.
- › L'abordabilité du logement est un sujet d'une importance cruciale pour les Canadiens. L'accès à la propriété est de plus en plus hors de la portée des jeunes Canadiens, et l'alternative n'est pas particulièrement attrayante : en effet, le prix des logements a augmenté considérablement au cours des dernières années.
- › La plupart des Canadiens reconnaissent l'influence de l'offre de location à court terme sur cette inflation. On constate à présent un soutien majoritaire à l'interdiction pure et simple des locations à court terme comme Airbnb.
- › La guerre à Gaza est en deuxième position de ce classement, avec quatre Canadiens sur dix qui suivent ce sujet quotidiennement. Sur le plan de la confiance accordée aux médias d'information traditionnels au Canada, on constate qu'environ le quart des Canadiens déclarent accorder une grande confiance à la plupart des reportages.



Principales constatations II



- › Le personnel infirmier est le groupe auquel le public accorde la plus grande confiance : en effet, près de six Canadiens sur dix déclarent lui accorder un niveau de confiance élevé. Un suivi du niveau de confiance élevé accordé aux organismes de santé publique entre les périodes de mars 2022, avril 2023 et février 2024, on constate une érosion de la confiance au fil du temps.
- › Il n'y a que deux activités liées à la santé auxquelles environ la moitié des Canadiens s'adonnent quotidiennement : la consommation de suppléments de vitamines et la marche. Par ailleurs, la grande majorité des Canadiens estiment que les œufs et les huiles de fruits sont des produits très sains.



Le Canada et ses plus grandes priorités

Le point de vue des Canadiens sur le pays est maussade

Tant sur les plans de l'économie que de la santé sociale et politique du Canada, ou encore de la situation dans le secteur des soins de santé, un quart des Canadiens ou moins étaient optimistes.

- › Ce pessimisme est relativement constant parmi les différents groupes d'âges et de revenu et d'une région à l'autre.
- › Les Canadiens plus âgés sont les plus optimistes, même si environ un tiers ou moins d'entre eux se disent optimistes pour l'un de ces indicateurs. Les jeunes Canadiens (moins de 35 ans) sont particulièrement démoralisés, avec des niveaux d'optimisme à un chiffre.

Avec sept personnes sur dix se disant pessimistes quant à la santé sociale et politique du Canada, les politiciens et les dirigeants de la société civile sont confrontés à un torrent de négativité.



Dans quelle mesure êtes-vous optimiste ou pessimiste par rapport aux éléments suivants au cours des 12 prochains mois?

■ Pessimiste (1-3) ■ Neutre (4) ■ Optimiste (5-7)

L'état de l'économie canadienne



Le climat social et politique au Canada



La capacité du système de santé de la province à répondre aux besoins en matière de soins de santé de la province



Suivi de l'humeur : les perspectives quant à l'économie canadienne sur les 12 prochains mois

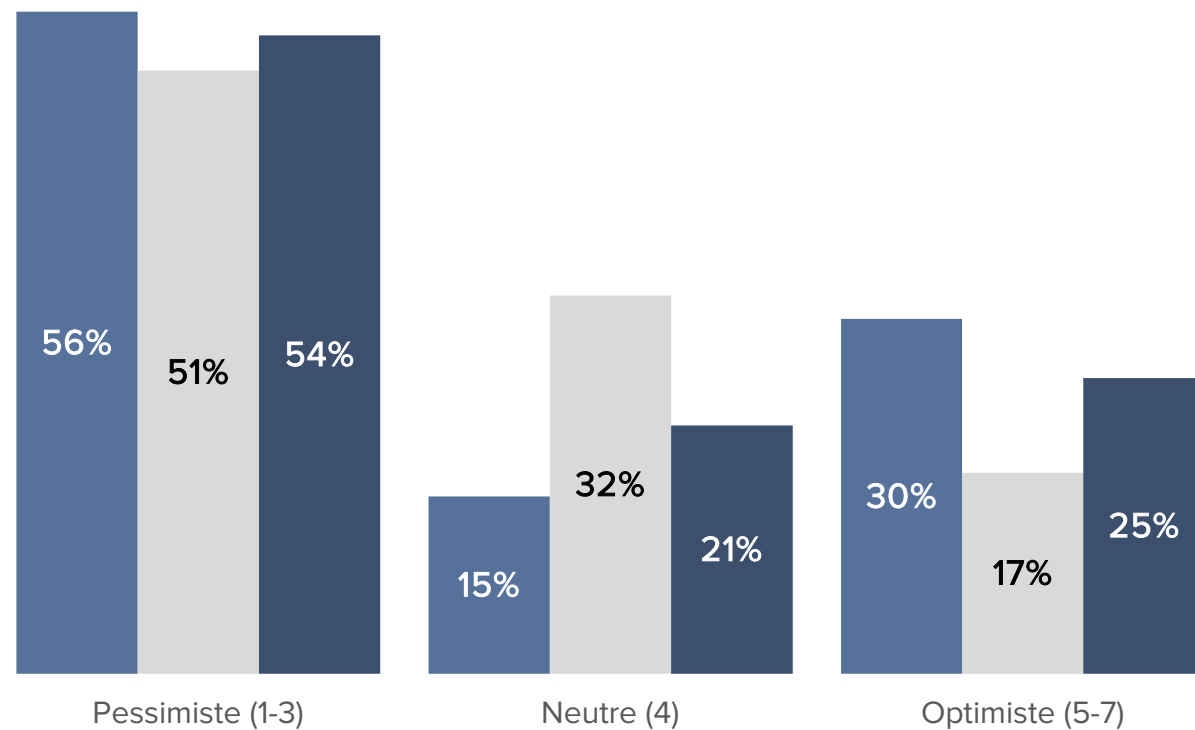
Les perspectives sur 12 mois de près de la moitié des Canadiens sont constamment pessimistes sur trois périodes (mars 2022, septembre 2022 et février 2024).

L'optimisme ne dépasse jamais 30 % (en mars 2022), et on observe un creux (en septembre 2022) avec 17 %. À l'occasion du sondage le plus récent, réalisé en février 2024, le quart des Canadiens affirmaient être optimistes.



Dans quelle mesure êtes-vous optimiste ou pessimiste par rapport aux éléments suivants au cours des 12 prochains mois: L'état de l'économie Canadienne?
?

■ mars 2022 ■ septembre 2022 ■ février 2024



Adultes Canadiens (n=1,250)

Recherche Modus 6

Suivi de l'humeur : les perspectives sur la santé sociale et politique sur les 12 prochains mois

Le point de vue des Canadiens sur la santé sociale et politique du pays s'est dégradé entre mars 2022 et janvier 2024. Les résultats révèlent qu'actuellement, sept Canadiens sur dix sont pessimistes pour les 12 prochains mois.

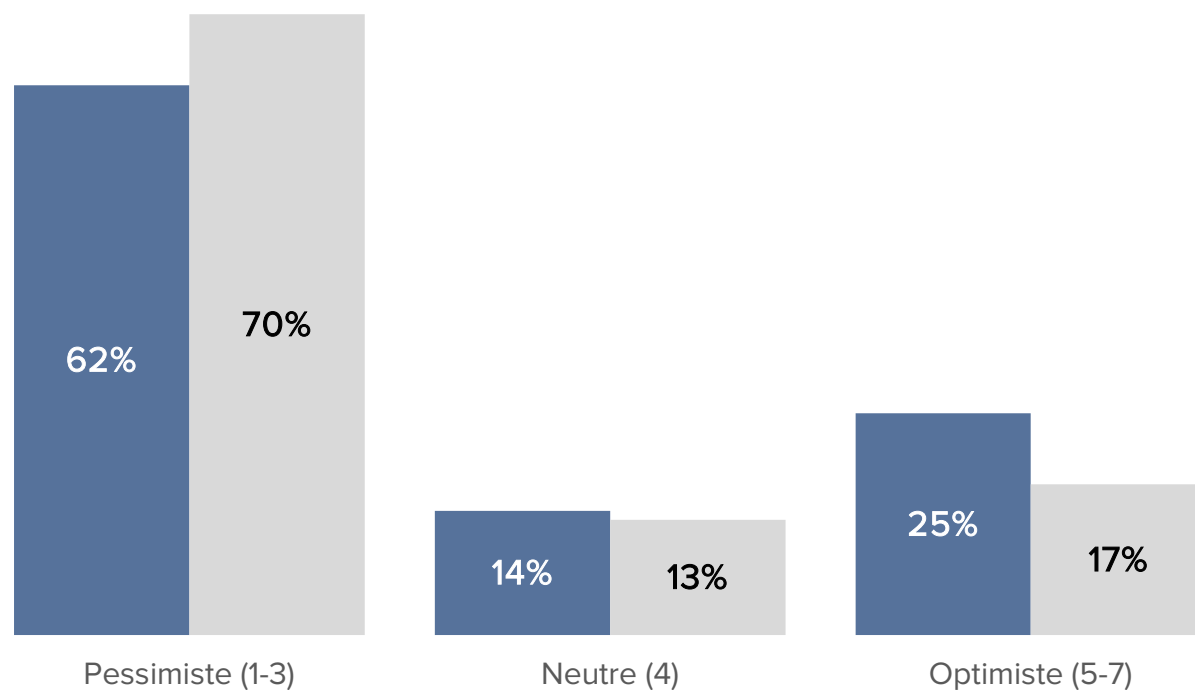
De la même façon, on observe une baisse de l'optimisme entre mars 2022 et février 2024 : au cours de cette période, ce chiffre est passé d'un quart des Canadiens à seulement 17 %.



Dans quelle mesure êtes-vous optimiste ou pessimiste par rapport aux éléments suivants au cours des 12 prochains mois: Le climat social et politique au Canada?
?

■ mars 2022

■ février 2024



Adultes Canadiens (n=1,250)

Recherche Modus 7

Suivre l'actualité

La guerre à Gaza est en deuxième position de ce classement, avec quatre Canadiens sur dix qui suivent ce sujet quotidiennement.

- › Les autres sujets d'actualité étaient suivis à des niveaux comparables. Les sujets du marché du logement et du secteur des soins de santé au Canada ont été suivis un peu plus largement que ceux de l'immigration et de la guerre en Ukraine.
- › Le sujet de la plainte déposée par l'Afrique du Sud à l'encontre d'Israël a été un peu moins suivi. C'est aussi le sujet d'actualité qui a été le moins suivi : environ le quart des Canadiens ne l'ont jamais suivi.



Au cours du dernier mois, à quelle fréquence avez-vous suivi chacun de ces sujets d'actualité dans les nouvelles?


Jamais

Une ou deux fois

Toutes les semaines

Tous les jours

La guerre à Gaza



Le marché du logement au Canada



Les soins de santé au Canada



Le niveau d'immigration au Canada



La guerre en Ukraine



La plainte de l'Afrique du Sud contre Israël devant la Cour internationale de Justice



Confiance accordée aux médias

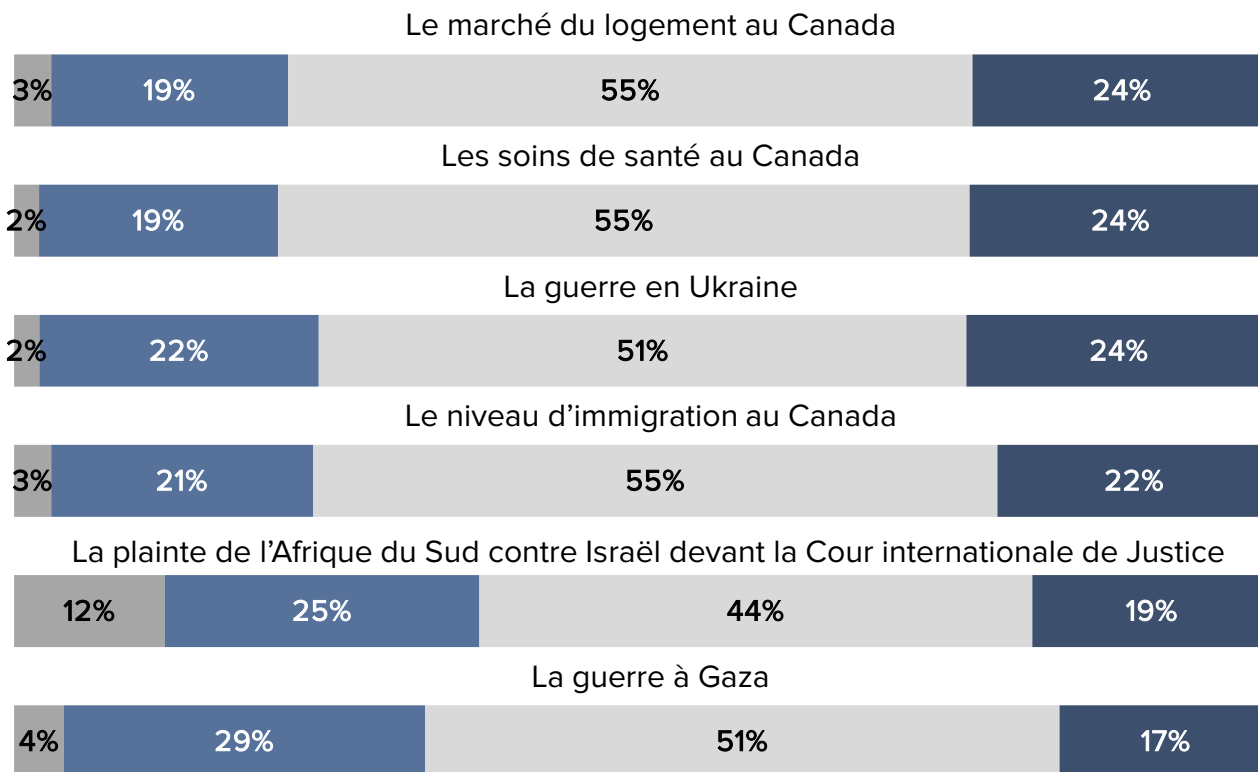
Sur le plan de la confiance accordée aux médias d'information traditionnels au Canada, on constate qu'environ le quart des Canadiens seulement accordait une grande confiance à la couverture de la plupart des reportages. Ce chiffre était légèrement plus bas dans le cas de la couverture médiatique de la guerre à Gaza et de la plainte déposée par l'Afrique du Sud à l'encontre d'Israël.

- › En règle générale, les Canadiens faisaient modérément confiance aux reportages : un peu plus de la moitié d'entre eux ont exprimé ce niveau de confiance pour tous les sujets couverts, à l'exception de la plainte de l'Afrique du Sud à l'encontre d'Israël.
- › Sur plusieurs sujets, les hommes sont plus susceptibles que les femmes de déclarer qu'ils ne font pas confiance aux médias : Gaza (37 % et 21 %), Ukraine (28 % et 17 %), Afrique du Sud (32 % et 18 %) et immigration (26 % et 16 %).



En règle générale, dans quelle mesure faites-vous confiance à la couverture des sujets suivants par les médias d'information de masse canadiens?

■ Incertain ■ Peu confiance (1-2) ■ Assez confiance (3-5) ■ Haute confiance (6-7)



Suivi : Confiance accordée aux médias – Guerre en Ukraine

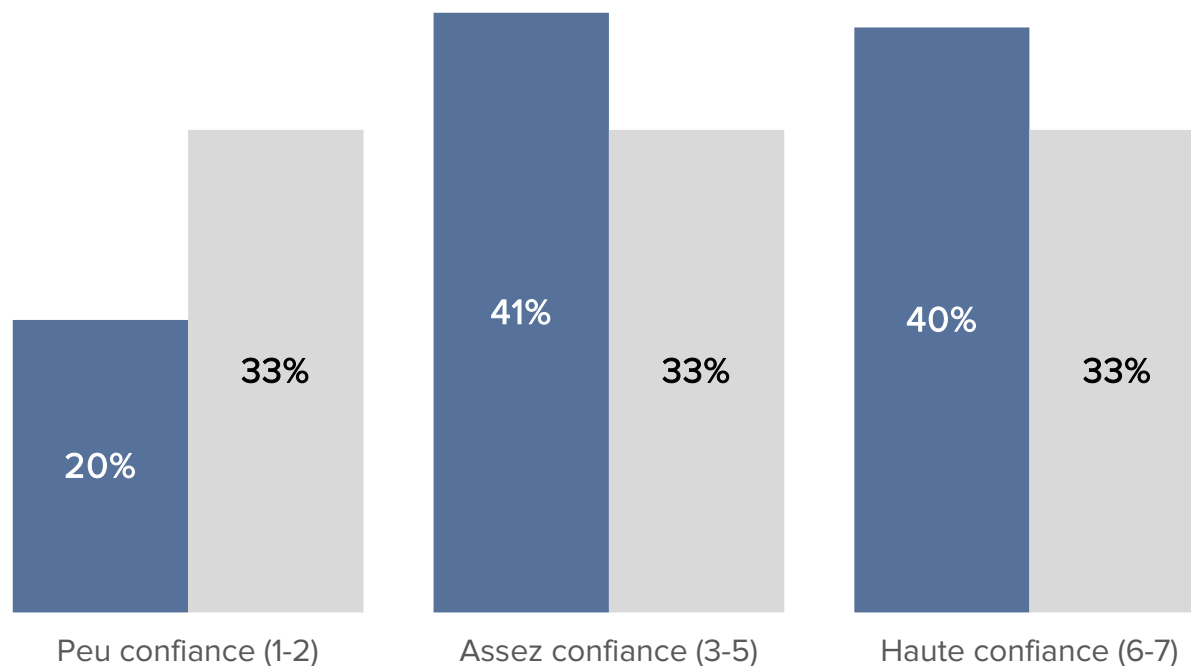
La confiance accordée à la couverture médiatique du conflit impliquant la Russie en Ukraine a diminué dans l'ensemble des groupes étudiés.

- › La part de la catégorie « Peu ou pas confiance » est passée d'un cinquième des Canadiens à un troisième.
- › Les catégories « Confiance modérée » et « Confiance élevée » sont toutes les deux en recul, passant de quatre Canadiens sur dix à un tiers.



En règle générale, dans quelle mesure faites-vous confiance à la couverture des sujets suivants par les médias d'information de masse canadiens: La guerre en Ukraine?

■ mars 2022 ■ février 2024



Adultes Canadiens (n=1,250)

Recherche Modus 10

Soutien ou opposition à l'égard de la couverture de sujets d'actualité

Un seul sujet d'actualité ralliait la plupart des Canadiens : l'interdiction des locations à court terme comme Airbnb. Cinquante-trois pour cent des Canadiens soutiennent les efforts des municipalités en la matière. Ce soutien est particulièrement fort dans les centres urbains du Canada.

› Les Canadiens s'entendent pour dire que les locations à court terme rongent l'offre de locations à long terme. Près de deux tiers des locataires appuient une interdiction d'Airbnb. Il est important de remarquer que près de la moitié des propriétaires de maisons sont eux aussi en faveur d'une interdiction. Le soutien à une interdiction des locations à court terme s'explique probablement par les préoccupations liées aux effets de l'inflation.

› L'été dernier, nous avons demandé aux répondants s'ils pensaient que les locations à court terme entraînaient une inflation sur le marché de la location en limitant l'envergure du parc locatif. Dans leur grande majorité, les Canadiens sont d'accord, avec moins d'un Canadien sur six déclarant y être opposé.

L'établissement de limites quant au nombre d'étudiants étrangers au Canada atteint presque le même niveau de soutien, avec un peu moins de la moitié des Canadiens favorables à cette mesure.



Dans quelle mesure êtes-vous pour ou contre les éléments suivants?

■ Contre (1 to 3) ■ Neutre (4) ■ Pour (5 to 7)

Les municipalités au Canada qui interdisent aux propriétaires d'immeubles de proposer des locations à court terme comme Airbnb



La limitation du nombre d'étudiants étrangers au Canada



La participation du secteur privé à la résolution des problèmes du système de santé de la province



Le Canada qui se range du côté d'Israël contre l'Afrique du Sud devant la Cour internationale de Justice



L'aide militaire fournie par le Canada à Israël



Adultes Canadiens (n=1,250)

Recherche Modus 11

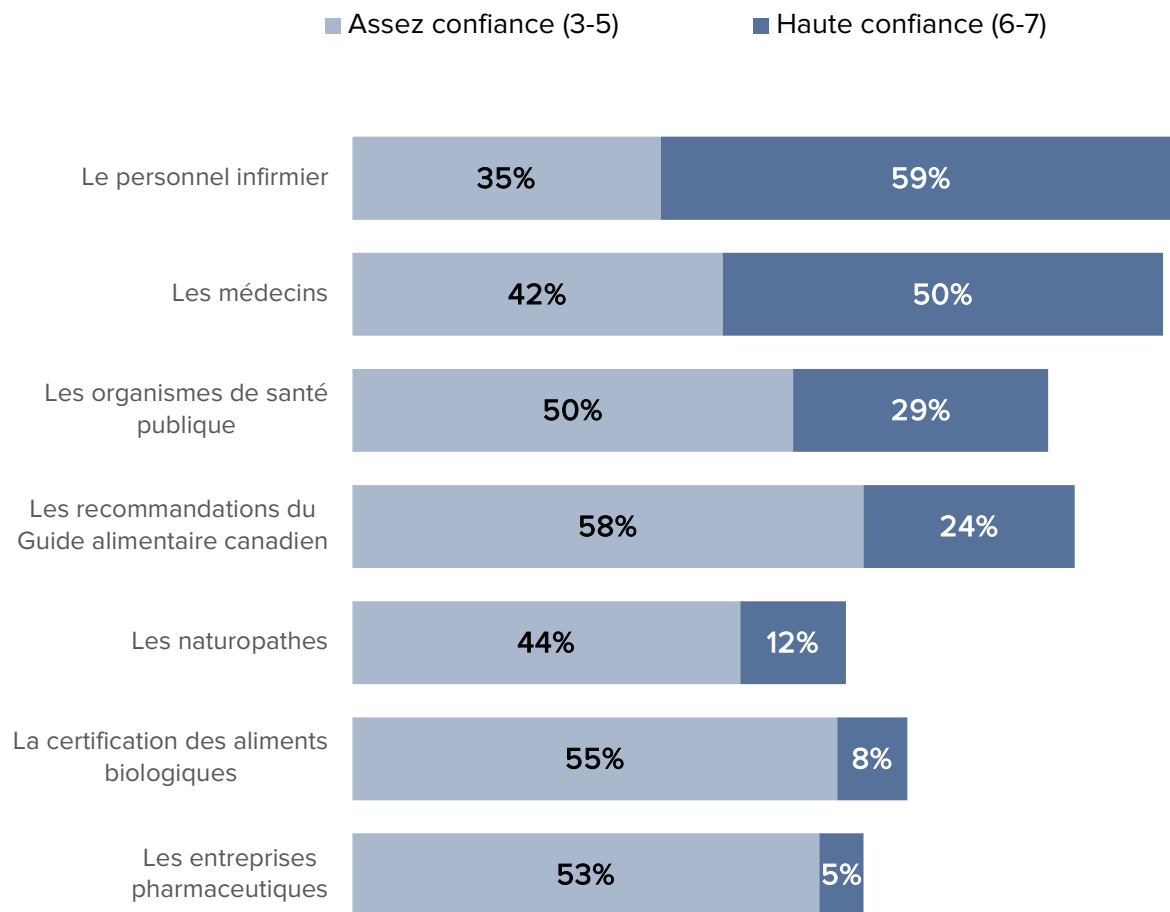
Niveaux de confiance des Canadiens

Le personnel infirmier est le groupe auquel les Canadiens font le plus confiance : près de six sur dix d'entre déclarent un niveau de confiance élevé. Ce niveau atteignait cinq Canadiens sur dix pour les médecins. On constate des niveaux de confiance nettement inférieurs pour tous les autres groupes.

- › À seulement 5 %, les entreprises pharmaceutiques sont la catégorie à laquelle les Canadiens font le moins confiance.
- › Dans l'ensemble, la confiance accordée à la certification des aliments biologiques et aux services des naturopathes était également faible.
- › Il est intéressant de noter qu'à 22 %, les personnes gagnant moins de 40 k\$ par an affichaient le niveau de confiance le plus élevé à l'égard des naturopathes.
- › En règle générale, les personnes qui ressentent un certain degré de confiance dans la plupart de ces catégories appartiennent à la fourchette de revenu de 40 k\$ à 59 k\$.



En règle générale, dans quelle mesure faites-vous confiance à chacun des secteurs suivants?



Adultes Canadiens (n=1,250)

Recherche Modus 12

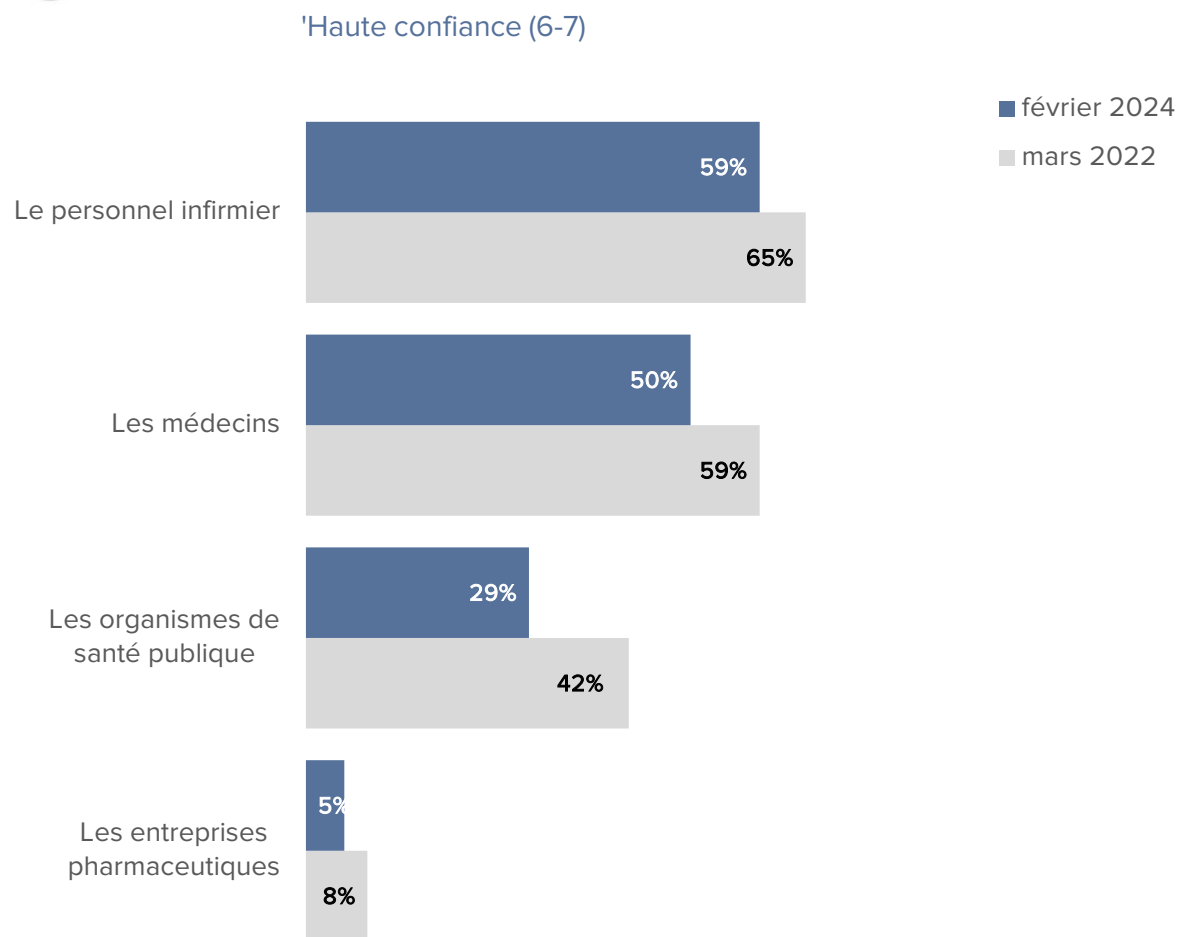
Suivi des niveaux de confiance : personnel infirmier, médecins, organismes de santé publique et entreprises pharmaceutiques

Le suivi de la confiance de mars 2022 à février 2024 a révélé que les niveaux de confiance élevés ont diminué parmi tous les groupes.

- › La baisse la plus importante concerne les organismes de santé publique (une baisse de treize pour cent).
- › Les médecins ont vu la part du public qui leur accorde un niveau de confiance élevé baisser de neuf pour cent.



En règle générale, dans quelle mesure faites-vous confiance à chacun des secteurs suivants?



Adultes Canadiens (n=1,250)

Recherche Modus 13

Suivi des niveaux de confiance : organismes de santé publique

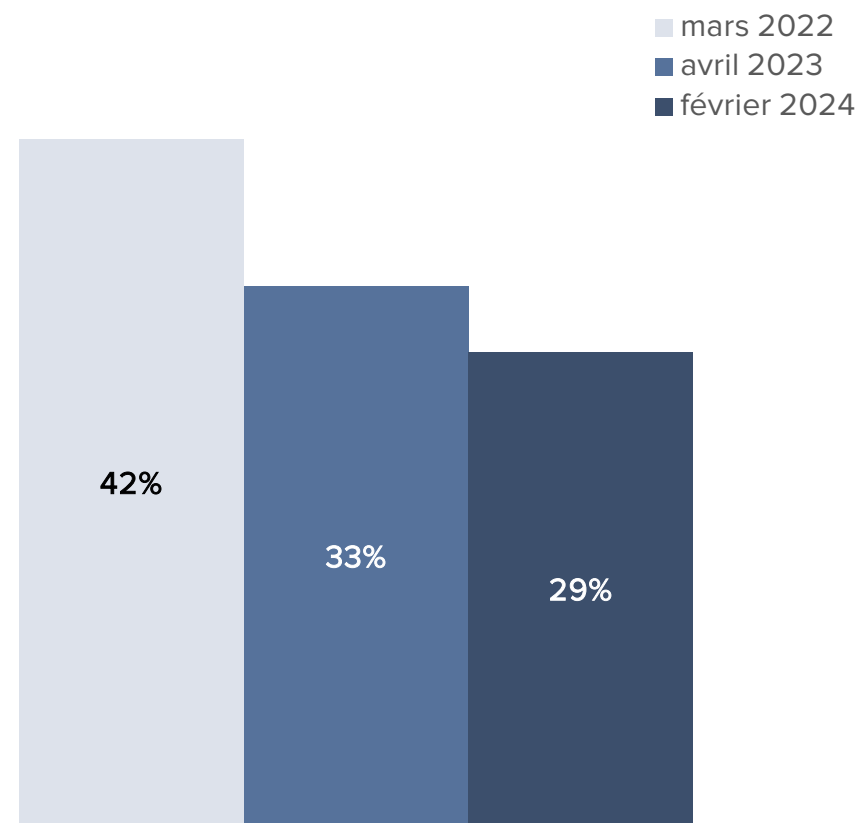
Le suivi du niveau de confiance élevé à l'égard des organismes de santé publique entre les périodes de mars 2022, avril 2023 et février 2024 révèle que cette confiance s'est érodée au fil du temps.

- › Le niveau de confiance élevé est passé d'environ quatre Canadiens sur dix en mars 2022 à seulement trois Canadiens sur dix environ en février 2024.



En règle générale, dans quelle mesure faites-vous confiance aux organismes de santé publique?

'Haute confiance (6-7)



Activités liées à la santé

Il n'y a que deux activités liées à la santé auxquelles environ la moitié des Canadiens s'adonnent quotidiennement.

- › Environ la moitié des Canadiens prend des vitamines ou des suppléments pour la santé quotidiennement.
- › Près de la moitié des Canadiens font des séances de marche d'au moins 15 minutes.

Revers de la médaille : environ la moitié d'entre eux ne font que rarement, voire jamais d'exercices de cardio et n'utilisent pas Internet pour vérifier la valeur nutritive des aliments qu'ils consomment.

L'autre activité à laquelle plus de la moitié des Canadiens s'adonne est la consultation de sites Web médicaux ou relatifs à la santé : 55 % d'entre eux consultent ces ressources une ou deux fois par semaine.

Un Canadien de moins de 35 ans sur cinq mange au restaurant ou commande des repas à emporter. C'est de loin le plus groupe d'âge le plus concerné.



Au cours d'une semaine typique, à quelle fréquence faites-vous chacune des activités suivantes?

■ Jamais ou rarement ■ Une ou deux fois ■ De trois à cinq fois ■ Tous les jours

Prendre des vitamines ou d'autres suppléments pour la santé



Marcher pendant 15 minutes ou plus à la fois



Manger au restaurant ou commander des repas à emporter



Faire des exercices d'entraînement cardiovasculaire comme la course, la natation et le vélo



Vérifier la valeur nutritive des aliments que vous mangez sur Internet



Parcourir des sites Web concernant la santé ou le domaine médical



Alimentation : habitudes saines ou néfastes

La grande majorité des Canadiens considèrent que les œufs et les huiles de fruits sont des produits sains. Environ six Canadiens sur dix considèrent aussi que le pain multigrain est un aliment sain.

- › Environ la moitié des Canadiens croient aussi qu'une consommation élevée de calories issues de protéines et de viande rouge élevée en pâturage est saine.
- › Au moins la moitié des Canadiens considèrent que la consommation élevée de calories issues de glucides (64 %), de viande rouge d'animaux élevés dans des parcs d'engraissement (52 %) et de graisses animales (49 %) est moins saine.

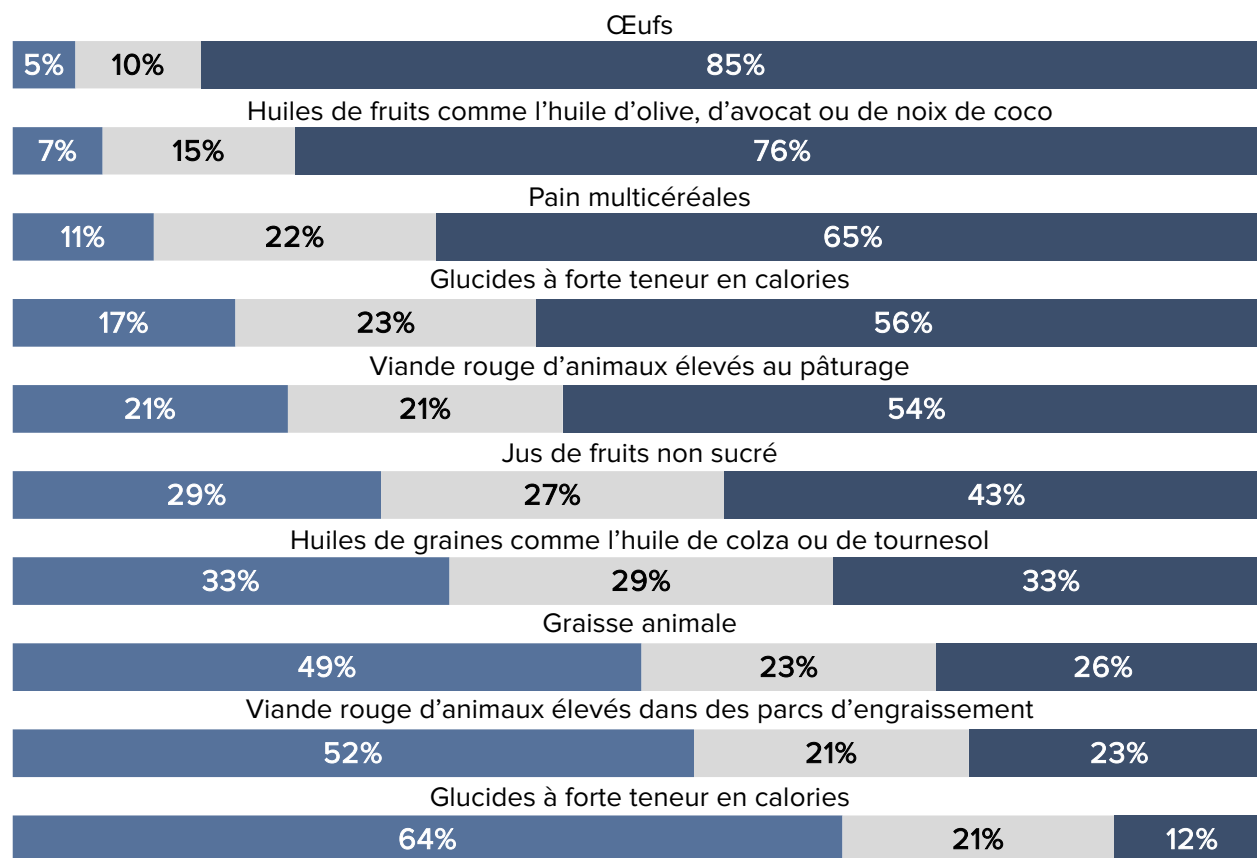


Compte tenu de l'importance d'une alimentation équilibrée, à votre avis, dans quelle mesure les éléments suivants sont-ils sains ou malsains?

■ Malsain (1 to 3)

■ Ni sain ni malsain (4)

■ Sain (5 to 7)



Adultes Canadiens (n=1,250)

Recherche Modus 16



Modus
RECHERCHE